

シネロン・キャンデラ


オンラインセミナー

参加費
無料



ご参加方法

- ① 開催時刻になりましたら、セミナー登録後に送られてくる「招待メール」の **参加する** をクリックし、セミナー画面にアクセスしてください。



- ② 自動的にWebex ウェビナーの画面が立ち上がります。

日本語表示の場合

ウェビナーに参加
ウェビナーの主催者の場合は、サインインしてウェビナーを開始します。

名前
メールアドレス
 自分の情報を記憶する
次へ
サインイン
webex

- ① 名前を入力
 - ② メールアドレスを入力
 - ③ “次へ”をクリック
- ウェビナーに入室できます。

英語表示の場合

Join the webinar
If you're the webinar host, sign in to start the webinar.

Name
Email address
 Remember me
Next
Sign in
webex

- ① Nameに“名前”を入力
 - ② Email addressに“メールアドレス”を入力
 - ③ “Next”をクリック
- ウェビナーに入室できます。



<はじめてWebex ウェビナーを利用される方へ>

セミナー前日までに試験テストを行うことで、当日スムーズにセミナーをご視聴いただけます。

① 下記URLをクリック

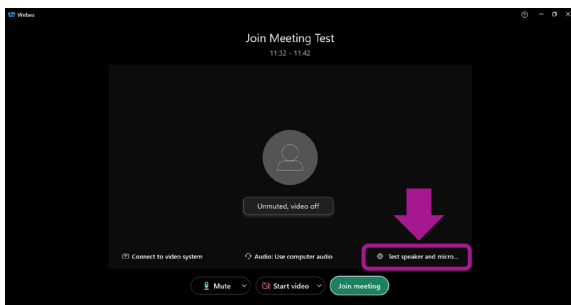
<https://www.webex.com/ja/test-meeting.html>



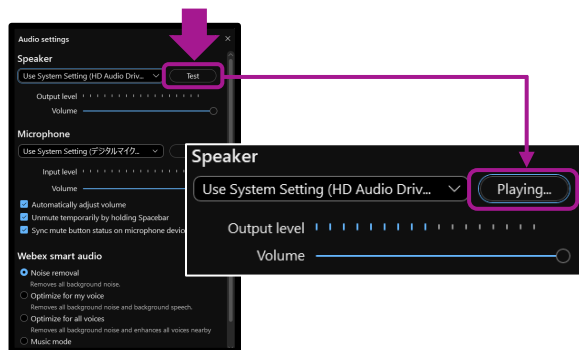
② “名前”、“電子メールアドレス”を入力し、“参加する”をクリック



③ “Test speaker and microphone”をクリック



④ “Speaker”の“Test”をクリックすると音楽が流れます。



音楽が聞こえれば問題なくセミナーの音を聞くことができます。
音楽が聞こえ倍場合は、お使いの端末のスピーカーの設定を確認し、スピーカーがオフの場合はオンに、音量が小さい場合は、適宜音量を調節してください。

オフ になっていたら
オンに切り替え

